



DŁUGA PRZERWA

Ukazuje się od 1999 r.

GAZETKA SZKOLNA miesięcznik

Nr 1.

BARCZEW, rok szkolny 2012/2013



Aktualności, czyli co się dzieje...

Rozpoczęcie roku szkolnego

3 września 2012 roku wszystkie dzieci rozpoczęły rok szkolny 2012/2013. Uroczyście przywitaliśmy I klasę oraz nowych nauczycieli: p. Sylwestra Płachtę uczącego matematyki oraz informatyki i p. Agnieszkę Stelmasiak nauczycielkę muzyki. Nieco później do naszej szkoły przybyła p. Katarzyna Bochenek od j. angielskiego.

Uczniowie odebrali plany zajęć i udali się do domów, aby pakować tornistry i z nowymi nadziejami i ambicjami rozpocząć naukę.

I. Zbik

Ślubowanie klasy I

12 października odbyło się ślubowanie klasy pierwszej. Uczniowie:

Kamil Bednarek, Natalia Dobrzyńska, Wiktor Krzywik, Mateusz Piekieny,

Oliwia Płachta, Oliwia Przybyła, Dominik Rybka, Aleksandra Sadowska, Piotr Stachura, Klaudia Szymczak, Zuzanna Urzyńska pod opieką wychowawczynie Renaty Krężel (na zdj.) złożyli uroczystą przysięgę w obecności całej szkoły. Odtąd są pełnoprawnymi uczniami społeczności szkolnej.

Sz. Stachura



Dzień Edukacji Narodowej

Z okazji DEN potocznie zwanego Dniem Nauczyciela uczniowie wszystkich klas naszej szkoły obdarowali swoich nauczycieli kwiatami, Samorząd Uczniowski złożył życzenia. Po południu zjawili się w szkole na odświętną kawę i ciasto zaproszeni nauczyciele – emeryci. Oni wraz z nauczycielami czynnymi, Radą

Rodziców i pozostałymi pracownikami szkoły obejrżeli przedstawienie przygotowane przez Samorząd Uczniowski (na zdj.). Red.



Konkurs plastyczny

5 października w naszej szkole odbył się konkurs plastyczny zapowiadany przez plastyczkę, panią Aleksandrę Paprotę, pod hasłem „MOJA KLASA W JESIENNYCH BARWACH”.

Klasy 1-6 miały na celu ozdobić swoje pomieszczenia klasowe w stylu jesiennym. Uczniowie przynosili liście, jarzębinę, kwiaty i wiele innych rzeczy.

Najlepiej ozdobiona klasa wygra.

P. Pasierb

Dzień Drzewa

10 października uczestnicy zajęć przyrodniczych z klas I – III prowadzonych przez p. R. Krężel przedstawili informacje o drzewach i ich roli na Ziemi, dla człowieka i środowiska. Do obchodów Dnia Drzewa zostali zaangażowani wszyscy uczniowie naszej szkoły. Red.



Dzień Chłopaka

Dzień Chłopaka wypada 30 września. Dla wszystkich chłopców z naszej szkoły dziewczyny przygotowały niespodzianki:

Kl.1 - zabawki i słodycze

Kl.2 – zabawki i lizaki

Kl.3 – słodycze i zabawki

Kl.4 – sportowe kubki, batony i napoje

kl. 5 – kalkulatory

kl. 6 – słodycze (batony i czekolady)

Wszyscy chłopcy byli zadowoleni z prezentów. Nauczyciele oraz pracownicy szkoły również zostali obdarowani prezentami. P. Stępień

Dyskoteka

Dyskoteka dla klas IV-VI odbyła się 04. 10. 2012 r. w godzinach 17 – 20. Wszyscy dobrze się bawili, nikt się nie nudził, uczniowie byli zadowoleni. Na parkiecie najczęściej było widać dziewczyny.

Opiekunami dyskoteki byli:

p. Jarosław Maksajda i p. Katarzyna Maślak.

P. Stępień

Wycieczki! Wycieczki

Wycieczka dla klas I – III odbyła się 13. 09. 2012r. do zoo w Borysowie (zdj.). Pogoda dopisywała. Dzieci zobaczyły wiele nieznanych zwierząt, o których nam opowiadały.



Uczniowie klas IV – VI pojechali do Centrum Edukacji Ekologicznej w Sieradzu. Podróż odbyła się 19.09.2012 r. Wcześniej wszyscy uczniowie byli zawiedzeni, gdyż przełożono wycieczkę na następny tydzień z powodu deszczu.

Dzięki przeprowadzonym osobiście doświadczeniom, nauczyliśmy się wiele o badaniu wody. Następnie wspólnie rozwiązywaliśmy krzyżówki. Wszyscy bawili się wspaniale (zdj.).



K. Pietrzyk

Ulubione książki

Członkowie koła redakcyjnego mają swoje ulubione książki, które polecają innym.

Patrycja. Z. „*Ida sierpniowa*”

Weronika. S. „*Tajemnice mojej mamy*”

Patrycja. S. „*Magiczna przemiana*”

Iza. Z. „*Trzynastka na karku*”

Marta. P. „*Magiczne drzewo*”

Zosia. D. „*Przygody Tomka Sawyera*”

Kinga. P. „*Harry Potter*”

Bartek. W. „*Ania Zielonego Wzgórza*”

Szymon. S. „*Jaśki*”

Patryk. P. „*Poezja polska*”

Kajetan. J. „*Mikołajek*” B. Wojtysiak

Jak nie dać się przeziębieniu?

Aby obronić się przed przeziębieniem i grypą, codziennie trzeba pić miód z cytryną, zażywać tran (w płynie lub w kapsułkach), ciepło się ubierać odpowiednio do pory roku oraz temperatury na zewnątrz. Aby leczyć przeziębienie, można zastosować:

- Syrop z cebuli:

1. Cebulę pokroić w plastry i zasypać cukrem. 2. Gotować 15 minut i zostawić do wystygnięcia. 3. Kiedy cebula puści sok i wystygnie, można już go podawać.

- Syrop z buraków na przeziębienie :

1. Pokroić buraki w plastry, zasypać cukrem. 2. Gotować do czasu, kiedy buraki razem z cukrem się połączą i puszczą sok. 3. Gdy wystygnie, można go podawać.

Istnieją także inne tradycyjne metody:

Aby zmniejszyć gorączkę: Wkładać cytryny do skarpet. Smarować wódką plecy, by pozbyć się kaszlu i kataru. Smarować wódką stopy, aby pozbyć się bólu gardła, chrypy i kaszlu.

Stosując metody naszych babć, można nadchodzącą porę przeziębień przeżyć bez szwanku.

M. Piotrowska

Jak się ubierać?

Szkoła to nie dyskoteka, nie ubieraj się więc zbyt wyzywająco. Lekko możesz podkreślić makijażem swój wygląd, kiedy idziesz na dyskotekę. Pamiętaj, aby nie odkrywać ramion, jesteś przecież w pracy. Dbaj o fryzurę, paznokcie, higienę jamy ustnej i używaj dezodorantów. Zawsze w poniedziałki jest najchłodniej, wtedy zakładaj ciepłe ubrania, aby się nie przeziębili. Dziewczyny, nie zapominajcie o spódniczkach, przecież są coraz bardziej modne, zakładajcie je częściej.

W. Sobańska

Pomysły na jesienne wieczory

Dla leniwych: telewizja.

Dla inteligentnych: czytanie książek.

Dla lubiących pomagać rodzicom: pieczenie ciasteczek.

Dla cierpliwych: układanie puzzli i innych gier logicznych.

Dla młodszych: malowanie rysunków.

Dla starszych: czytanie pisemek młodzieżowych oraz składanie modeli samolotów.

Dla aktywnych: wieczorny spacer.

Dla całej rodziny: granie w gry planszowe.

Dla przyjaciół: pizama party (bitwa na poduszki).

A kiedy pada deszcz, trzeba koniecznie wyjść na spacer pod parasolem

i w kaloszach.

I. Zbik, Z. Drajling

O nauczycielach słów kilka

W pierwszym tegorocznym numerze „Długiej Przerwy” przypominamy uczniom co nieco o naszych nauczycielach, bo przecież „nauczyciel też człowiek”.

Agata

Pochodzenie – greckie

Znaczenie – dobra

Liczba – 1

Ewelina

Pochodzenie - celtyckie

Znaczenie – radość, światło

Liczba - 5

Agnieszka

Pochodzenie – greckie

Znaczenie – szczęśliwa

Liczba – 1

Jarosław

Pochodzenie - słowiańskie

Znaczenie – potężny

Liczba – 6

Katarzyna

Pochodzenie - greckie

Znaczenie – czysta

Liczba – 6

Aleksandra

Pochodzenie - greckie

Znaczenie - wojownicza

Liczba – 4

Magdalena

Pochodzenie – aramejskie

Znaczenie - z miasta Magdala

Liczba - 9

Małgorzata

Pochodzenie - greckie

Znaczenie – perła

Liczba - 6

Marzena

Pochodzenie – staropolskie

Znaczenie – zdrobnienie od Małgorzaty

Liczba-7

Elżbieta

Pochodzenie - hebrajskie

Znaczenie - Bóg jest

Przysięgą

Liczba -1

Renata

Pochodzenie - łacińskie

Znaczenie - odrodzona

Liczba - 9

Sylwester

Pochodzenie - łacińskie

Znaczenie - leśny , z lasu

Liczba - 5

Wioletta

Pochodzenie - łacińskie

Znaczenie - fiołek

Liczba - 4


Bogdan

Pochodzenie - słowiańskie

Znaczenie - od Boga dany

Liczba - 4

P. Ziembicka i K. Jędrzejczak



Hobby naszych nauczycieli

Pan Jarosław Maksajda – uprawianie sportu i zabawa na działce.

Pani Marzanna Gibka – ogrodnictwo i czytanie książek, czasopism.

Pani Ewelina Kędzierska – czytanie książek.

Pani Agata Drajling – czytanie książek i chodzenie z kijkami (nordick walking).

Pani Małgorzata Stachura – czytanie książek zimą, pielęgnowanie ogródka i kwiatów.

Pani Elżbieta Łusiak – czytanie książek.

Pani Katarzyna Maślak – wycieczki rowerowe.

Pani Magdalena Kubiak – czytanie książek, uprawianie sportu.

Pani Aleksandra Paprota – zbieranie czasopism.

Pani Agnieszka Stelmasiak – muzyka.

Pan Sylwester Płachta – technologie w Internecie.

Pani Renata Krężel - wycieczki rowerowe, obserwowanie przyrody, czytanie książek.

Pani Katarzyna Bochenek – opiekowanie się zwierzątkami.

Pani Wioleta Glinkowska – zabawy z psem Milą.
P. Ziembicka



Wywiad z...
nauczycielem
matematyki i informatyki
Sylwestrem Plachtą



1. Krótkie CV...

Mam 30 lat, jestem szczęśliwym mężem i tatą dwóch córek: 7-letniej Oliwii i 2-letniej Wiktorii. Od początku mojego życia aż po dzień dzisiejszy mieszkam w Barczewie. Uczęszczałem do tutejszej szkoły podstawowej, następnie do jednego z liceów ogólnokształcących w Sieradzu. Ukończyłem studia na Wydziale Matematyki i Informatyki Uniwersytetu Łódzkiego oraz studia magisterskie na Wydziale Fizyki, Informatyki i Matematyki Stosowanej Politechniki Łódzkiej. Dodatkowo ukończyłem studia podyplomowe przygotowania pedagogicznego oraz dwuletnie studia podyplomowe z Metod Nauczania Fizyki i Matematyki na Uniwersytecie Łódzkim. Od dawna chciałem zostać nauczycielem i dlatego właśnie tak wyglądała moja dotychczasowa edukacja.

2. Od jak dawna uczy pan matematyki i informatyki?

Zawodowo nauczaniem matematyki oraz informatyki zajmuję się od września tego roku. Można powiedzieć, że w tym zawodzie dopiero raczkuję.

3. Jak odkrył pan swoje zdolności matematyczne?

Już na początku edukacji matematyka była moim ulubionym przedmiotem. Rozwiązywanie szczególnie bardziej skomplikowanych zadań matematycznych sprawia mi dużo przyjemności i satysfakcji z osiągniętego celu. Teraz mam okazję zaciekawić tym samym uczniów naszej szkoły. Jeśli mi się uda, będę miał podwójną satysfakcję.

4. Jakie są objawy uzależnienia od komputera? Czy jest pan uzależniony?

Jeśli ktoś zaczyna i kończy dzień przed komputerem, zaniedbując przy tym inne obowiązki i osoby, to powinien mocno się zastanowić, czy jest to zabawa, hobby czy już uzależnienie. Dla mnie komputer to narzędzie wykonujące określone zadania. Jako osoba, która dość często korzysta z komputera, doskonale wiem, dlaczego krótki spacer jest ważniejszy, niż siedzenie przed komputerem.

5. Jak spędza pan wolny czas? Jakie są pana zainteresowania?

Każdą wolną chwilę staram się poświęcić swojej rodzinie, zwłaszcza córkom. Wykorzystujemy wtedy ten czas na wspólną zabawę, spacer oraz wycieczki rowerowe. Czasem wystarczy, że po prostu usiądziemy razem i wypijemy dobrą herbatkę owocową.

6. Jaki sport pan uprawia bądź chciałby uprawiać?

Moim ulubionym sportem jest oczywiście piłka nożna.

7. Najchętniej wykonywane czynności domowe?

Kiedy jest pogodny dzień, to najchętniej zajmuję się ogrodem, w którym znajduję się kilka drzewek owocowych, które osobiście posadziłem. Do ulubionych czynności zaliczam również koszenie trawnika.

8. Największą przyjemność sprawia panu...

Uśmiech i poczucie zadowolenia widoczne w oczach ucznia, który rozwiązał zadanie, a wcześniej uważał za niewykonalne☺

9. Do jakiego zakątka świata chciałby pan pojechać?

Ciekawia mnie kraje Ameryki Południowej, ale tak naprawdę najszczęśliwszy, jestem siedząc na swoim tarasie, z którego można również podziwiać uroki otaczającej nas przyrody.

10. Ulubione... (film, muzyka, piosenka, zwierzę, potrawa...)

Ulubiony film - „Król Lew” oczywiście, oglądamy go z córkami regularnie co tydzień, chyba nigdy nam się nie znudzi. Ulubione zwierzę – to nasza bardzo niesforna suczka Bella, ulubienica Oliwki i Wiktorii.


Potrava – każda przygotowana przez moją żonę.

Muzyka – każda, która podrywa z krzesła do tańca☺

11. Kim chciałby pan być, jeśli nie zostałby pan nauczycielem?

Może elektronikiem?

12. Jakich uczniów pan sobie ceni?



Czy wiesz, że...

... jeśli rozdwoisz zapalkę na końcu i zamoczysz w płynie do mycia naczyń, to ona popłynie tak jak motorówka?

... kiedy spinacz owiniesz w folię aluminiową w kształcie „robaka”, położysz na wodzie, dodając kroplę płynu do mycia



Poradnik - Jak się uczyć?

Aby ułatwić sobie zapamiętywanie, warto zaopatrzyć się w perfumy, których użyjesz w czasie powtarzania do sprawdzianu, a potem podczas sprawdzianu. Lepiej się skupisz, gdy nie będzie wokoło ciebie

Cenię uczniów pracowitych, uczciwych i wytrwale dążących do celu.

13. Wiemy, że chodził pan do naszej szkoły. Jakim był pan uczniem?

Chyba nie najgorszym, świadczą o tym uzyskane świadectwa szkolne. Myślę, że niebawem pokażę je córkom, aby miały dodatkową motywację☺

14. W naszej szkole pracują jeszcze nauczyciele, którzy pana uczyli. Jak się pan z tym czuje i jak się z nimi współpracuje?

To niesamowite uczucie siedzieć razem z nimi w pokoju nauczycielskim. Jestem im wdzięczny, ponieważ tak naprawdę to oni zbudowali fundament, na którym oparłem całą swoją edukację i to właśnie między innymi dzięki nim tu pracuję i mogę się spełniać zawodowo. Mam nadzieję, że kiedyś któryś z uczniów będzie mógł to powiedzieć o mnie.

15. Co jeszcze o sobie mógłby pan powiedzieć naszym czytelnikom?

Życzę wszystkim i sobie jak najlepszej i najefektowniejszej współpracy. Mam nadzieję, że razem wiele osiągniemy.

Wysłuchali: Sz. Stachura, P. Pasierb



naczyń, to „robaki” odepchną się od kropli płynu.?

M. Piotrowska



rozpraszających przedmiotów. Banany sprawiają, że więcej zapamiętasz. Sporządź sobie grafik, aby mieć nad wszystkim kontrolę. Koniecznie ucz się wtedy, gdy masz pełny brzuch, ponieważ twój mózg przyjmie więcej informacji. W. Sobańska

Rozrywka



Uśmiechnij się

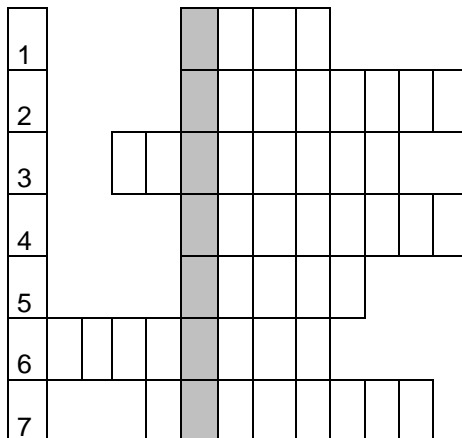
Profesor po egzaminie wpisał do indeksu studenta tylko jedno słowo „idiota”. Student przeczytał i mówi do profesora .
- Ależ pan roztargniony. Miał pan ocenę wpisać, a pan się podpisał.

K. Jędrzejczak

- Czesławie, musisz iść do szkoły.
 - Ależ mam, ja nie chcę.
 - Czesławie musisz!
 - Ale dzieci mnie nie lubią i ja też ich nie lubię.
 - Czesławie, musisz iść do szkoły.
- Przecież jesteś tam dyrektorem !

M. Piotrowska

Krzyżówka



1. Miejsce w mieście, gdzie rośnie dużo drzew.
2. Kto wydaje gazetkę szkolną?
3. Uczy tego p. Glinkowska.
4. Dzień ... Narodowej.
5. Tytus, ... i Atomek.
6. ... w przód. Ćwiczenie gimnastyczne.
7. Robisz z nich ludziki.

W. Sobańska



Sport

Zawody w biegach

20.09.2012 r. (czwartek) w Sieradzu odbyły się regionalne biegi przełajowe. Naszą szkołę reprezentowali trzej chłopcy (zdj.): **Dawid Stępień** (VI), który zajął 7. miejsce, **Sebastian Tworek** (VI) z 30. miejscem i **Jakub Bugajczyk** (V) z 36. miejscem. Na zawodach było ponad 200 zawodników. 7. miejsce Dawida to sukces dla nich i dla nas. Nasi zawodnicy mówili, że było ciężko zająć takie wysokie miejsca. Przed startem trochę się stresowali, ale potem dali z siebie wszystko. Mówili: „Jesteśmy bardzo zadowoleni, że zajęliśmy te miejsca. Chociaż było bardzo ciężko, to okazaliśmy się nie najgorsi”.

Z. Drajling



Stop pytaniu

Jeśli chcesz otrzymać kupon STOP PYTANIU, to odpowiedz dobrze na pytania, przynieś je do biblioteki do końca października i czekaj na losowanie.

- Jak nazywa się bramkarz reprezentacji Polski?
- Kto jest kapitanem polskiej drużyny piłkarskiej?
- Dokończ: Franciszek ...
- Jaki był wynik meczu Polska - Ukraina w UEFA Euro 2012?

K. Pietrzyk

Zespół redakcyjny:
Z. Drajling, K. Jędrzejczak, P. Pasierb,
K. Pietrzyk, M. Piotrowska,


W. Sobańska, Sz. Stachura, P. Stępień,
B. Wojtysiak, I. Zbik, P. Ziembicka.
Opiekun: A. Drajling, M. Gibka

Gotuj z Patrycją i Kajetanem

Jeśli chcesz się podzielić ciekawym, ale łatwym do wykonania przepisem kulinarnym, przynieś go do biblioteki. Być może umieścimy go w naszej gazecie.

Przepis Kajetana na baton kokosowy

Składniki:
Paczka wiórków kokosowych
Cukier waniliowy 15g
Cukier puder 250g
Śmietana 30% 0,2l
Czekolada 750g
Masło 250 g



Przepis:
Wsypujemy wiórki i mieszamy z cukrem pudrem.

Do drugiego garnka wlewamy śmietanę i wrzucamy masło, dosypujemy cukier waniliowy. Gotujemy do roztopienia się masła, a następnie mieszamy z wiórkami. Formę na baton wykładamy folią kuchenną i wlewamy naszą masę, lekko ugniatając. Na parze gotujemy czekoladę aż do roztopienia i połowę wlewamy na nasz baton. Wkładamy do zamrażalnika do stężenia. Gdy stwardnieje, wyjmujemy z formy i polewamy pozostałą czekoladą.



Przepis Patrycji na napój mleczno-owocowy.

Składniki:
0,5 l mleka
Garść zamrożonych truskawek
Cukier do smaku
Dodatkowo:
Blender



Ważne dni

10 października **Dzień Kolejarza**
Światowy Dzień Zdrowia Psychicznego
14 października **Dzień Nauczyciela /**
Święto Edukacji Narodowej
15 października **Międzynarodowy Dzień**
Niewidomych
16 października **Światowy Dzień**
Żywności
17 października **Międzynarodowy Dzień**
Walki z Ubóstwem
Dzień Walki z Rakiem (Polska)
18 października **Dzień Łącznościowca**
22 października **Światowy Dzień**
Jąkających się
24 października **Dzień Walki z Otyłością**

Przygotowanie:
Zmiksuj wszystkie składniki w blenderze.
Wlej do szklanek i wypij.
Smacznego

P. Ziembicka i K. Jędrzejczak



28 października **Dzień Odpoczynku dla**
Zszarganych Nerwów
3 listopada **Dzień bez Papierosa/Święto**
Myśliwych
5 listopada **Dzień Postaci z Bajek**
9 listopada **Światowy Dzień Jakości**
10 listopada **Dzień Młodzieży**

Oprac. B. Wojtysiak