




# DŁUGA PRZERWA

GAZETKA SZKOLNA miesięcznik Ukazuje się od 1999 r.  
Nr 3. BARCZEW, rok szkolny 2020/2021



**W numerze:**

1. Świąteczne życzenia.
2. O tradycjach i zwyczajach świątecznych w Polsce i innych krajach.
3. Świąteczna moda i porady.
4. Wywiad z nauczycielem i uczniem.
5. Rozmowa z Mikołajem.
6. Sukcesy naszych uczniów.
7. Krzyżówki.



Życzenia na Boże Narodzenie w tym roku mają wyjątkowe znaczenie. Z powodu panującej epidemii koronawirusa większość z nas spędzi święta Bożego Narodzenia w gronie domowników, z resztą rodziny spotkamy się np. w ramach wigilii online.



*Niech czas Świąt Bożego Narodzenia  
będzie pełen atmosfery radości,  
wythnienia i zatrzymania  
od codziennego pędu.  
Życzymy, by Św. Mikołaj  
przyniósł Wam i nam wszystkim  
najpiękniejszy prezent - dużo miłości  
i dużo zdrowia!  
Życzymy wszystkim Dzieciom  
i ich Rodzicom wszystkiego najlepszego.  
Wesołych Świąt!*



## Tradycje i zwyczaje świąteczne w naszym kraju.

**Wigilia Bożego Narodzenia.** Wigilię obchodzimy 24 grudnia. Początki tej tradycji sięgają prawdopodobnie obchodów Saturnaliów w starożytnym Rzymie, gdzie rozwijało się chrześcijaństwo. Zwyczajami tego wspaniałego święta są:

### **Dodatkowe nakrycie**

Dodatkowe nakrycie zostawione dla niespodziewanego gościa oznacza pamięć o tych, którzy zmarli lub żyją, ale nie mogą z nami spędzić Wigilii.

### **Sianko pod obrusem** (stołem)

Sianko pod obrusem to symbol złóbka.

### **Dwanaście potraw**

Jest 12 dań, bo było 12 apostołów. Dwunastka kojarzy się też z liczbą apostołów, którzy zasiedli do ostatniej wieczerzy z Jezusem.



### **Choinka**

Tradycja choinek narodziła się w Alzacji, gdzie wstawiano do domów drzewka i ubierano je ozdobami z papieru i jabłkami. Jest uważane za symbol życia i odradzania się.

### **Dzielenie się opłatkiem**

Przełamując się opłatkiem, dzielimy się radością, pokojem i miłością, jest symbolem pojednania i przebaczenia.

### **Prezenty**

Prezenty odnajduje się pod choinką. W niektórych tradycjach samo drzewko bywa niespodzianką dla dzieci i gości.

### **Śpiewanie kolęd**

Co roku w Polsce odbywają się liczne przeglądy i festiwale kolędowe. Śpiewamy kolędy również po lub podczas kolacji wigilijnej.

Julia Molska



### **Rozmowa z Mikołajem**

- Mikołaju, Mikołaju, co ty robisz w naszym kraju?
- Co w Sieradzu robisz też, chyba to już dobrze wiesz.
- Ja rozdaję prezenciki, gdzie są małe, grzeczne smyki.
- Co to są te małe smyki?
- To są dzieci, które z mamą robią pyszne smakołyki!
- A czy ty lubisz łakocie? Jeśli tak, to poproszę ciocię, by ci dała troszeczkę, tak odrobineczkę.
- Och, dziękuję, dziękuję za te pyszności. Dobrze te dzieci, to wzór grzeczności.
- A skąd ty wiesz, że grzeczna byłam i nic nie nabroiłam?

- Moje elfy obserwują cię przez cały rok i chodzą za tobą krok w krok.  
- Dlatego wiesz, pod jaki adres trafić, prawda?  
- Tak, to prawda!  
I Mikołaj odleciał dalej swoimi saniami.  
Ale uważajcie! Może was odwiedzić czasami!  
Napisałam tekst w wieku 9 lat i pamiętam do dzisiaj. :)

Gabrysia Domagalska



## Moda na święta

Czytając różne artykuły w gazetach i Internecie, można znaleźć informacje o trendach bożonarodzeniowych na 2020 rok. Wskazują one, że w naszych domach przybędzie ozdób zrobionych ze szkła, papieru czy drewna. To efekt rosnącej świadomości ekologicznej, tęsknoty za prostym, autentycznym życiem i zmęczenia bylejakością. Ozdoby świąteczne na 2020 rok są utrzymane w łagodnych i stonowanych barwach. Nasycona czerwień i jaskrawa zieleń ustępują miejsca spokojnym, złamanym odcieniom, takim jak neutralne beże, brązy i szarości. Najmodniejsze dekoracje świąteczne mają kolor złota. Metaliczne powierzchnie pięknie odbijają światło świec i lampek, tworząc magiczny nastrój.



Możesz ozdobić dom, tak jak lubisz, tradycyjnie, w wielu barwach i błyszcząco. Mam dla was różne propozycje, które samodzielnie możecie zrobić.

Świąteczna taca dekoracyjna. Wykonaj dekorację z bombek w ulubionym kolorze, świeczek i słodkości. Ustaw ją na stole lub blacie komody w salonie.

Udekoruj uchwyty. Wykorzystaj klamki do drzwi czy uchwyty do szafek, na których możesz zawiesić drobne ozdoby lub te wykonane samodzielnie.



Dekorowane drzewka są żywe, a u niektórych sztuczne. Alternatywa choinki. Kolejną alternatywą choinki jest ta wykonana z lampek choinkowych. Jest to idealny pomysł do sypialni lub małych mieszkań.

Latarenki i lampki w pomieszczeniu. Podobnie jak w przypadku lasu choinek, ustaw obok siebie kilka latarenek o różnych wysokościach z zapachowymi świecami.



Dekoracja okien i parapetów. Gwiazdy wykonane z białego papieru pozawieszaj na oknach, a na parapecie rozłóż girlandę świetlną z miękkim światłem.



Ważne w czasie świąt są też nasze ubrania. W tym czasie zaczynamy przecież ubierać grubsze kurtki, zakładać rękawiczki,

szaliki i kozaki. Domowe kreacje świąteczne też mogą nawiązywać do świąt. Kolor czerwony, biały, zielony oraz świąteczne motywy są zawsze na czasie.



W tym roku nie spędzimy świąt otoczeni rodziną w takim wymiarze jak dawniej, ponieważ z powodu pandemii są ograniczenia.



Jednak nie zapomnijmy o dziadkach mieszkających dalej i wyślijmy do nich kartkę, zadzwońmy do nich, porozmawiajmy i złożmy życzenia, połączmy się przez Facebook czy wyślijmy świąteczne selfie .

Maja Sadowska i Red.



### Świąteczne porady od serca

Jak pewnie wiecie, zbliżają się święta. Z tej okazji mam kilka propozycji, jak bezpiecznie je spędzić oraz kilka pomysłów o przygotowaniu się do tego magicznego czasu. Postarajcie się pomóc mamie, tacie czy nawet siostrze bądź bratu, bo w końcu to radosny czas. Zaczynamy od 12 popularnych potraw wigilijnych:

1. Barszcz czerwony z uszkami
2. Zupa grzybowa
3. Pierogi z kapustą i grzybami
4. Kapusta z grochem

5. Karp smażony lub w galarecie
6. Śledź w oleju lub śmietanie
7. Ryba po grecku
8. Pieczywo
9. Pieczarki w cieście
10. Grzyby w bułce tartej
11. Kompot z suszu
12. Kutia/kluski z makiem.

Na koniec usiądźcie i odpocznijcie, i nie zapomnijcie o prezentach dla najbliższych, które możecie zrobić sami, oraz o dekoracjach świątecznych.



Teraz powiem wam, jak dbać o bezpieczeństwo podczas świąt i ferii zimowych. Chociaż po ferii wracamy do szkoły (mam taką nadzieję), na razie nie wolno nam się spotykać podczas przerwy świątecznej. O ograniczeniu osób przy wigilijnym stole pewnie słyszeliście, ale przypomnę, że uczestniczyć mogą tylko domownicy i 5 zaproszonych osób. Warto te chwile spędzić z rodziną, bo czasami Wigilia to jedyny dzień, kiedy możemy się wszyscy spotkać. Unikajcie komputera, bo nie wiem, jak wam, ale mnie już ten komputer się znudził. Podczas ferii może być ślisko, więc pamiętajcie, żeby dbać o swoje i innych bezpieczeństwo .



Abyście nie obrośli tłuszczkiem, wychodźcie codzienne na spacer, pobiegajcie. Mieszkamy na wsi, więc mamy terenu pod dostatkiem. Jeśli będzie śnieg, to pomysłów wam chyba nie zabraknie, a kiedy będziecie chcieli pojeździć na łyżwach, to *Sirka* w Sieradzu jest czynna i spełnia wymogi bezpieczeństwa.

Oskar Marciniak

## **Wigilia** Urszula Zamarło

Ten wieczór pachnie choinką,  
wesoło mruga lampkami.  
Siedzimy razem przy stole,  
dzielimy się życzeniami.

Za oknem kolędnicy,  
kolędy nam śpiewają.  
Pokój dla zwierząt, ludzi  
w ten wieczór ogłaszają.



## **WYWIAD Z NAUCZYCIELEM....**



### **Krótkie CV .....**

Nazywam się **Marta Bartkowiak**, pochodzę z Sieradza, jestem nauczycielką geografii. Ukończyłam wydział geograficzny na Uniwersytecie Łódzkim, studia podyplomowe z nauczania biologii i przyrody i Wyższą Szkołę Nauk o Zdrowiu w Łodzi. Poza pracą jestem matką dwóch synów 12-letniego Kuby i 5-letniego Piotrka.

#### **1. Jak spędza pani wolny czas?**

Wolny czas spędzam z rodziną na przechadzkach po lesie.

#### **2. Jaki sport pani uprawia bądź chciałaby uprawiać?**

W czasach szkolnych biegałam na 800 m, a teraz rekreacyjne biegi i jazda na rowerze.

#### **3. Najchętniej wykonywane czynności domowe ?**

Lubię prac i gotować, ale także pielnić ogród.

#### **4. Największą przyjemność sprawia pani...**

Kiedyś największą przyjemność sprawiała mi praca, odkąd pojawiły się dzieci, to one są moim szczęściem.

#### **5. Do jakiego zakątku świata chciałaby pani pojechać?**

Mam wiele takich miejsc, ale najbardziej Malediwy ze względu na piękne plaże i ciepłą wodę w morzu.

#### **6. Ulubione...(film, muzyka, zwierzęta...)**

Film - "Uwierz w ducha" .

Muzyka – pop. Zwierzę – psy i króliczki miniaturki. Sama mam owczarka niemieckiego, nazywa Duks i króliczka miniaturkę Kiśka.

#### **7. Co skłoniło panią do zostania nauczycielką?**

Wiedziałam od zawsze, że będę nauczycielką. Jest to moja pasja, którą zaczerpnęłam od mojej nauczycielki geografii.

#### **8. Jakich uczniów sobie pani ceni?**

Cenię sobie uczniów szczerych, sumiennych i zaangażowanych w pracę, a nie znoszę, gdy ktoś mnie oszukuje.

#### **9. Jakim była pani uczniem?**

Nie mnie to oceniać, ale chyba dobrym.

#### **10. Kim chciałaby pani być, jeśli nie zostałaby pani nauczycielką?**

Chciałabym pomagać dzieciom w domu dziecka, ewentualnie założyć rodzinę zastępczą.

#### **11. W co lubi pani się ubierać?**

Mój strój zależy od mojego nastroju, czyli od eleganckiego po sportowy .

#### **12. Co jeszcze o sobie mogłaby pani powiedzieć naszym czytelnikom?**

Uważam się za szczęśliwą osobę, ponieważ mam rodzinę, przyjaciół i pracę, którą uwielbiam wykonywać, choć nie zawsze jest łatwo. Dziękuję wszystkim za miłe przyjęcie w waszej szkole.

Dziękujemy. Maja Sadowska  
Gabriela Domagalska, Julia Molska



## WYWIAD Z UCZNIEM...

**Tomaszem Domagalskim** -  
Przewodniczącym  
Samorządu Uczniowskiego.

### 1. *Opowiedz coś o sobie.*



My name is Tomasz Domagalski. Jestem uczniem klasy 8.

### 2. *Czym się interesujesz?*

Interesuję się głównie mechanizacją rolniczą oraz grą na instrumencie.

3. *Jakie jest twoje największe marzenie?*  
Kupić traktor o większej mocy oraz zostać gospodarzem.

4. *Co robisz w wolnym czasie?*  
W wolnym czasie gram na keyboardzie. Nieraz także pomagam w pracach polowych dziadkowi.

5. *Co skłoniło cię do startowania w wyborach od Samorządu Uczniowskiego?*

Myśl ta ciągnęła się za mną już długo, ale odkładałem to. Teraz, gdy jestem ostatni rok w naszej szkole, zdecydowałem się na ten ruch.

6. *Jak zareagowałeś na wiadomość, że wygrałeś?*

Bardzo się ucieszyłem. Byłem podekscytowany!

7. *Masz jakieś plany jako przewodniczący?*

Miałem dużo, np. zwiększyć o 10 min każdą z przerw.

8. *Co sądzisz o naszej gazetce?*

Jest świetna, można się dużo dowiedzieć o naszej szkole, nauczycielach lub uczniach. Tworzy ją wspaniały zespół z 6 klasy.

9. *Chciałbyś jeszcze coś powiedzieć naszym czytelnikom?*

W imieniu moim, a także całego szkolnego Samorządu Uczniowskiego życzę wszystkim uczniom oraz nauczycielom zdrowia, ponieważ jest najważniejsze (zwłaszcza w pandemii), a także wesołych



Świąt, wielu prezentów pod choinką oraz smacznej kolacji wigilijnej.  
Dziękuję. Gabrysia Domagalska



## Wigilia

to nie jest czas  
kiedy prezentów moc,  
Wigilia to nie jest czas  
gdy potraw sto na stole,  
Wigilia to przepiękny czas,  
Bożonarodzeniowy czas,  
gdy siedzimy wszyscy w kole  
i mamy bliskich przy stole.  
Spokojnych i zdrowych Świąt!



## HUMOR



Karol Kęsik

## Symbolika ozdób choinkowych

Anioły mają opiekować się domem.

Jabłka zawieszane na gałązkach symbolizowały biblijny owoc, którymi kuszeni byli Adam i Ewa. Później zastąpiono je małymi rajsłkimi jabłuskami, które mają zapewniać zdrowie i urodę.

Łańcuchy symbolizują zniewolenie grzechem. W ludowej tradycji niektórych regionów Polski uważa się, że łańcuchy wzmacniają rodzinne więzi oraz chronią dom przed kłopotami.

Gwiazda pomaga w powrotach do domu z dalekich stron.

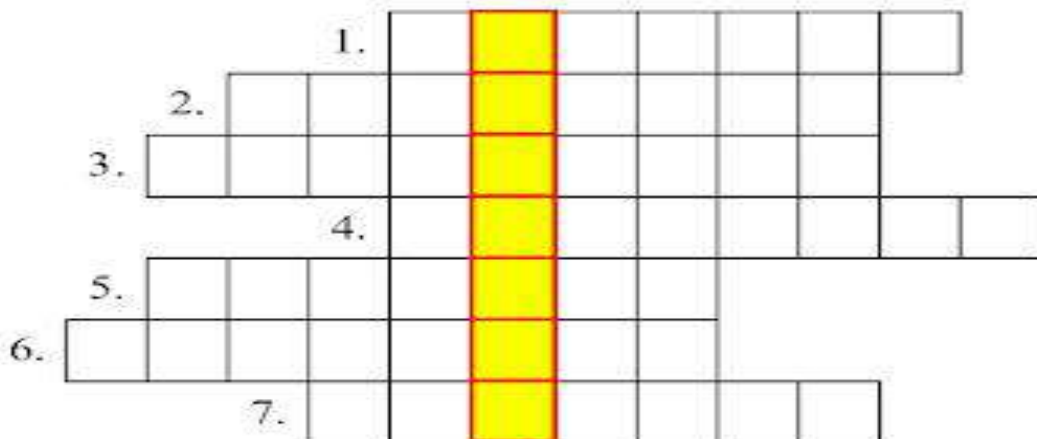
Światelka mają chronić przed złem (także przed złymi ludźmi). W symbolice chrześcijańskiej oznaczają Chrystusa, który ma być światłem dla pogan.

Dzwonki oznaczają dobre nowiny i radosne wydarzenia.

Orzechy zawijane w sreberka mają nieść dobrobyt i siłę.




## Święta, święta

❖ Rozwiąż krzyżówkę.



1. Dzielimy się nim przy wigilijnym stole.
2. Ciągną sanie Mikołaja.
3. Obchodzi imieniny ostatniego dnia w roku.
4. Znajdujemy je pod choinką.
5. Drzewko dekorowane na święta.
6. Ostatni miesiąc w roku.
7. Przynosi prezenty.

Karol Kęsik

	USA 	Wielka Brytania 
CZ AS	Tylko 1 dzień świąt.	Tylko 1 dzień świąt.
O P Ł A T E K	Nie ma zwyczaju dzielenia się opłatkiem w rodzinie ani w szkole, nie ma kolacji wigilijnej. W szkołach odbywają się kiermasze. 	Zamiast opłatka... Domownicy rozrywają między sobą Christmas Crakers, czyli ozdobne papierowe cukierki. Zazwyczaj rozrywane są one przez dwie osoby, a rozdarcie charakteryzuje się głośnym wybuchem, bo zawiera delikatny środek chemiczny, który uaktywnia się podczas niszczenia opakowania.
D E K O R A C J E	Bardzo duże znaczenie mają dekoracje świąteczne i oświetlenie. Na drzwiach frontowych musi być bowiem świąteczny wieniec, nie można też zapomnieć o światełkach, które zdobią dom z zewnątrz, jak również o bałwankach Frosty, sarenkach itp., które stoją w ogródkach na trawnikach. Wszędzie rozbrzmiewają też świąteczne kolędy np. Merry Christmas.	Na wyspach brytyjskich, dzieci bardzo angażują się w przygotowania do świąt. Występują one w różnego typu przedstawieniach i teatrzykach. Grupy kolędników wędrują od domu do domu i zbierają datki na cele charytatywne. Robią to nawet maluchy. Ważną częścią czasu przedświątecznego są kartki, które wypisuje się i rozdaje masowo.
P O T R A W Y	Na stole królują zazwyczaj: pieczona szynka lub indyk z farszem, sos borówkowy, mashed potatoes (coś w rodzaju puree ziemniaczanego) lub słodkie ziemniaki, zapiekanka z zielonej fasolki, kolby kukurydzy, sałatka ziemniaczana, pieczone warzywa. Szczególnie ceniony jest chleb świeżo upieczony przez panią domu. Na deser podaje się różnego typu soki: jabłkowe, wiśniowe, dyniowe lub popularne w tym okresie bakaliowe; serniki.	W Boże Narodzenie, Anglicy spożywają posiłek w koronach wykonanych z papieru. Wśród potraw nie może zabraknąć indyka nadziewanego różnymi warzywami. Samo pieczenie indyka zajmuje gospodarzom około 4 godzin. Towarzyszą mu również kiełbasy zawijane w boczek. Na deser słynny pudding. Taki deser powinno wykonać się z 13 składników, które kojarzą się z Chrystusem i jego dwunastoma apostołami. Oprócz puddingu na stole goszczą także babeczki nadziewane bakaliami.
P R E Z E N T Y	Poranek 25 grudnia to czas odpakowywania prezentów, które leżą pod choinką dokładane przez kilka dni przed świętami. Dzieci wciąż zostawiają ciasteczka i mleko dla Mikołaja, który odwiedza domy w nocy. Amerykanie lubią wręczać po kilka prezentów tej samej osobie. Małe, a cieszy i choinka wygląda bogaciej pod drzewkiem. Obdarowuje się rodzinę, znajomych, a czasem nawet sąsiadów!	W Anglii otwieranie prezentów trwa cały dzień – 25 grudnia. Każdy z podarków odpakowywany jest indywidualnie, a zgromadzeni wokół domownicy wydają tylko głośne „och” i „ach”. Dzień Pudełek, czyli tak zwany Boxing Day, przypada na 26 grudnia. To zwyczaj przekazywania drobnych pieniędzy biednym ludziom. Prezenty wkłada się do wcześniej przygotowanych dużych skarpet. Anglicy często zostawiają także marchewkę dla renifera.



## SUKCESY NASZYCH UCZNIÓW

### Kartka Świąteczna

Jak co roku nasi uczniowie brali udział w konkursie plastycznym organizowanym przez GOK w Brzeźniu, choć w innej formule.



W kategorii klas 1 – 3 z naszej szkoły

**I miejsce zajął Szymon Rybka z klasy III**

Wyróżnienia otrzymali: Hanna Domagalska, Aleksander Pietrzak, Lena Urbaniak z klasy I, Lena Krawczyk z klasy II, Tomasz Wulkiewicz, Wiktor Krotowski, Filip Szymański, Agata Tarnowska z klasy III.

W kategorii klas IV – VII

**I miejsce zajął Maciej Molski z klasy VI i Hubert Wróbel z klasy VII.**

**II miejsce zajęła Lena Cichecka z klasy V i Julia Molska z klasy VI.**

**III miejsce zajęła Blanka Kuśmierk z klasy IV.**

Wyróżnienia otrzymali: Weronika Zdzenicka, Mateusz Gliński, Radosław Focht z klasy IV, Lena Szremska, Nadia Urbaniak z klasy V, Julia Lewandowska, Karol Kęsik, Oskar Marciniak z klasy VI, Jakub Domagalski, Antoni Pietrzak, Maja Szremska z klasy VII i Anna Lewandowska z klasy VIII.

Wszystkie prace uczniów można zobaczyć w specjalnej prezentacji wraz z życzeniami świątecznymi na stronie internetowej naszej szkoły [zspbarczew.pl](http://zspbarczew.pl)



### Kodowanie z Minecraftem

W dniach 11, 14 i 17 grudnia 53 uczniów klasy 4, 5 i 6 wzięło udział w projekcie "Godzina Kodowania z Minecraftem" w ramach zdalnych lekcji informatyki. W trakcie zajęć uczniowie mieli za zadanie przeprowadzić bohaterów popularnej gry komputerowej, Steva i Alexa przez wodny świat z wykorzystaniem programowania blokowego.



Uczniowie, którzy pomyślnie przebrnęli przez 12 zadań, otrzymali certyfikaty ukończenia pod patronatem firmy Microsoft. Byli to: **Kuba Dobrzyński, Mateusz Gliński, Lena Grygielska, Wiktoria Plachta, Filip Lewandowski, Daniel Rzepecki, Filip Pabich, Nikodem Stępień, Patryk Krzywik, Nadia Urbaniak, Martyna Niedźwiedzka, Ewa Toboła, Fabian Mizerski, Gabriela Domagalska.** Nad działaniami uczniów czuwał nauczyciel informatyki p. Ł. Grzesiak. Red.

\*\*\*\*\*

### Sukces drużyny w grze miejskiej



"Tajemnica zaginionego rękopisu"- to gra miejska online, do której Powiatowa Biblioteka Publiczna w Sieradzu zaprosiła młodzież klas 7 – 8 szkół podstawowych z terenu powiatu sieradzkiego.

Po emocjonującej rozgrywce zwycięstwo przypadło naszej drużynie w składzie: **Liwia Obala, Roksana Walczak, Maja Szremska, Szymon Stępień.**

Uczestnicy gry miejskiej zmierzyli się z zadaniami w quizie przygotowanym za pomocą aplikacji "Kahoot!". Wskazówek do udzielenia poprawnych odpowiedzi można było szukać w filmie, wprowadzającym uczestników do tematyki. Drużyny uczniów - detektywów mogły wykorzystać nowo nabytą wiedzę, aby odpowiedzieć na pytania dotyczące Sieradza, zarówno miejsc, zabytków, jak i postaci związanych z miastem.

Gratulujemy drużynie naszych uczniów wiedzy i umiejętności współpracy. Red.



## SUKCES W RECYTACJI


W konkursie recytatorskim "Opowiem Wam wierszem" zorganizowanym przez Powiatową Bibliotekę Publiczną w Sieradzu, na który nadesłano 23 filmiki zawierające recytacje uczniów klas IV - VI szkół podstawowych,



**I miejsce zajął Jakub Dobrzyński, uczeń klasy 4.** Konkurs odbył się w ramach projektu "Pozwól mi szukać siebie" realizowanego w ramach programu „Partnerstwo dla książki” dofinansowanego przez Ministerstwo Kultury i Dziedzictwa Narodowego ze środków Funduszu Promocji Kultury. Kuba recytował wiersz pt. "Dyrektor i pomnik" K. I. Gałczyńskiego. Red.

## Krzyżówka

ZIMOWA



1. Najzimniejsza pora roku,
2. Kilka sań połączonych ze sobą, ciągniętych po śniegu przez konie,
3. Jest biały i zimny, topi się w słońcu,
4. Jeden z reniferów Świętego Mikołaja, ma czerwony nos.
5. .... zimowe - przerwa, na którą czekają wszystkie dzieci.
6. Miejsce w którym jeździmy na łyżwach.
7. Zakładamy ją na głowę gdy nam zimno.
8. Ulepiony ze śniegu, ma marchewkę zamiast nosa,
9. Inaczej „Nowy Rok”,
10. Zjeżdżamy na nich z góry, odpychając się kijkami.

Czerwone cyfry od 1 do 6 utworzą hasło krzyżówki

HASŁO: \_ \_ \_ \_ \_



\*\*\*\*\*

### Zespół redakcyjny:

*Domagalska Gabriela, Molska Julia,  
Sadowska Maja, Kęsik Karol, Marciniak  
Oskar, Molski Maciej*

**Opiekunki:** *Marzanna Gibka,  
Agata Drajling.*